



# FICHA TÉCNICA

## PLAN 180 II

MAYO 31 DE 2020

### Características del Portafolio

Fecha de inicio de Operaciones	2020-04-28	Fecha de inicio de Inversión	2020-04-30
Valor Administrado (Millones de Pesos)	9509,52		
Valor de unidad al cierre (pesos)	10087,12		
Número de Unidades	942738,2739		
Número de Partícipes	109		
Aporte Mínimo	2.000.000		
Adición Mínima	2.000.000		
Retiro Mínimo	No Hay		
Retiro Máximo Parcial	No Hay		
Saldo Mínimo	No Hay		

Sanción o Comisión por Retiro Anticipado	Periodo	Comisión	Sanción
		Fond.	Port.
	< 6 meses	No se permiten retiros	
	3 a 6 meses	0%	0%
	7 a 12 meses	0%	0%
	> 1 año	0%	0%
Porcentaje de Comisión	1,5% EA		
Base de Comisión	Cálculo diario, sobre el valor del fondo.		
Porcentaje de gastos totales del portafolio al cierre de mes.	0,1241%		

### Calificación

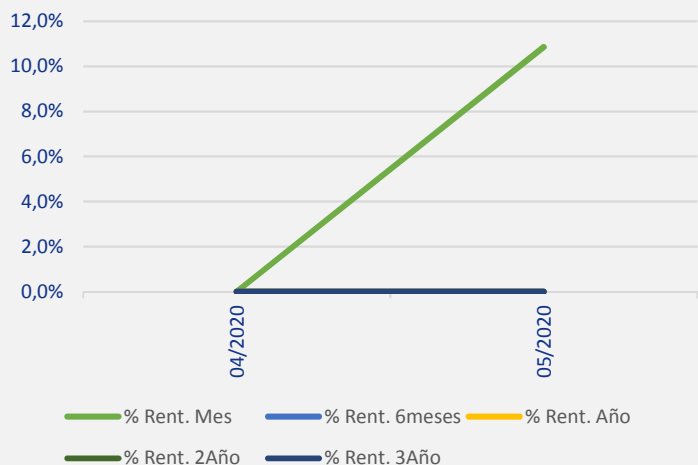
Riesgo de Administración y Operacional	Ninguno
Riesgo de Mercado	Ninguno
Riesgo de Crédito	Ninguno
Fecha de Última Calificación	Ninguno
Entidad Calificadora	Ninguno

### Estrategias de Inversión

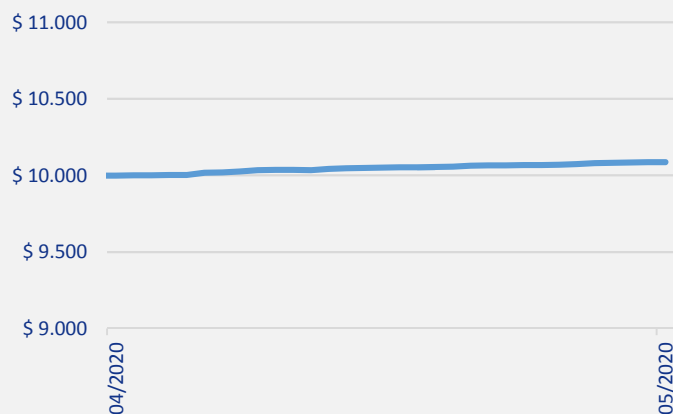
Esta Alternativa de Inversión ha sido estructurada para invertir en Títulos de Renta Fija de entidades financieras con calificación de Corto Plazo BRC2 o superior con una duración máxima de 180 días, con el objetivo de mejorar el retorno de los recursos depositados en cuentas de ahorros.

## Evolución

### Rentabilidad Últimos Años



### Valor de Unidad Últimos Años



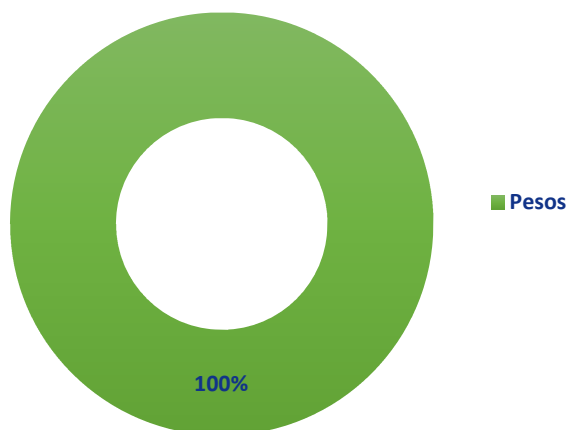
## Rentabilidad efectiva Anual del Portafolio al Cierre del Periodo Reportado

	Último mes	Últimos 6 meses	Último año	Últimos 2 años	Últimos 3 años
Rentabilidad	10,86%	0,00%	0,00%	0,00%	0,00%
Rentabilidad promedio mensual			5,43%	0,00%	0,00%
Volatilidad rentabilidad mensual.			7,68%	0,00%	0,00%

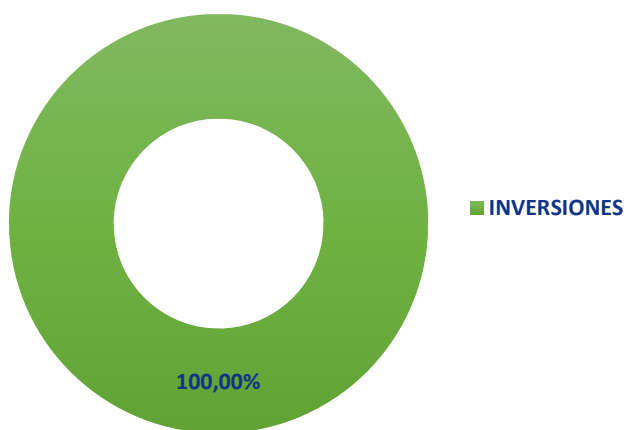
Detalle de Plazos	Maduración (% de part. en el portafolio)	Duración (% de part. en el portafolio)
1 a 180 días	100,00%	100,00%
181 a 365 días	0,00%	0,00%
1 a 3 años	0,00%	0,00%
3 a 5 años	0,00%	0,00%
Mas de 5 años	0,00%	0,00%
Maduración Prom. del Portafolio	1	
Duración Prom. del Portafolio		1

## Evolución

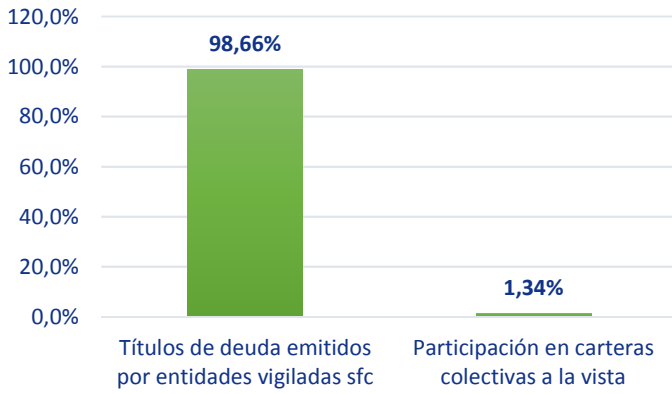
### Distribución del Portafolio por Tipo de Moneda



### Composición del Activo del Portafolio



### Distribución del Portafolio por Tipo de Inversión



### Principales Inversiones del Portafolio

EMISOR	PARTICIPACIÓN
LEASING BANCOLD	45,58%
CFC GMAC	31,84%
BANCO FALABELLA	21,24%
FONVALCC ABIERT	1,34%

### Hoja de Vida del Administrador del Portafolio

Nombre	Pedro Miguel Flórez Alvarado
Profesión	Administrador de Empresas, Especialista en negocios Internacionales con Énfasis en Mercado de Capitales.
Experiencia	Administrador de Portafolios Allianz, con 15 años de experiencia.
Otros Fondos a su Cargo	Allianz Seguros de Vida S.A., Allianz Seguros S.A., Fondo Voluntario de Pensiones

### Revisor Fiscal del Fondo Voluntario de Pensiones

Nombre	Edgar Augusto Pedraza
Firma o Entidad	PricewaterhouseCoopers Ltda.
Dirección	Calle 100 No 11ª-35 Piso 5
Teléfono y Correo Electrónico	(57-1) 634 0555. Fax: (57-1) 218 8544

El Revisor fiscal es el mismo de la administradora

### Defensor del Consumidor Financiero

Nombre	Jose Federico Ustáriz González
Firma o Entidad	Ustariz & Abogados
Dirección	Cra 11ª # 96-51 Ofi 203
Teléfono y Correo Electrónico	6108161-6108164 / defensoriaallianz@ustarizabogados.com