

FICHA TÉCNICA

PLAN 180

JULIO 31 DE 2020

Características del Portafolio

Fecha de inicio de Operaciones	2020-03-31	Fecha de inicio de Inversión	2020-04-02
Valor Administrado (Millones de Pesos)		8068,26	
Valor de unidad al cierre (pesos)		10189,44	
Número de Unidades		791825,0013	
Número de Partícipes		78	
Aporte Mínimo		2.000.000	
Adición Mínima		2.000.000	
Retiro Mínimo		No Hay	
Retiro Máximo Parcial		No Hay	
Saldo Mínimo		No Hay	

Sanción o Comisión por Retiro Anticipado	Periodo	Comisión	Sanción
		Fond.	Port.
	< 6 meses	No se permiten retiros	
	3 a 6 meses	0%	0%
	7 a 12 meses	0%	0%
	> 1 año	0%	0%
Porcentaje de Comisión	1,5% EA		
Base de Comisión	Cálculo diario, sobre el valor del fondo.		
Porcentaje de gastos totales del portafolio al cierre de mes.	0,1241%		

Calificación

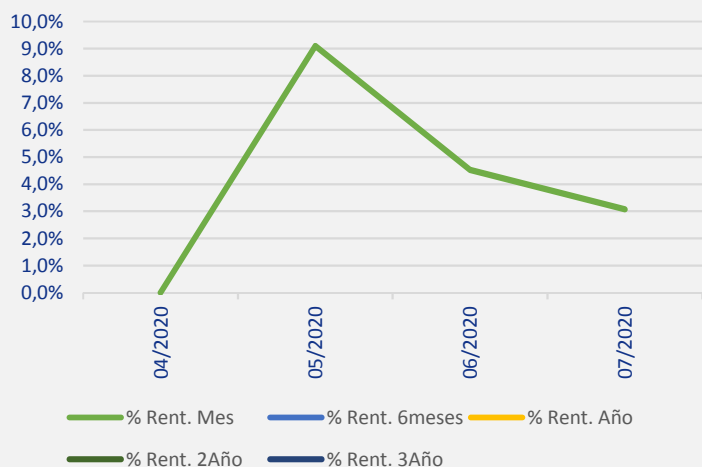
Riesgo de Administración y Operacional	Ninguno
Riesgo de Mercado	Ninguno
Riesgo de Crédito	Ninguno
Fecha de Última Calificación	Ninguno
Entidad Calificadora	Ninguno

Estrategias de Inversión

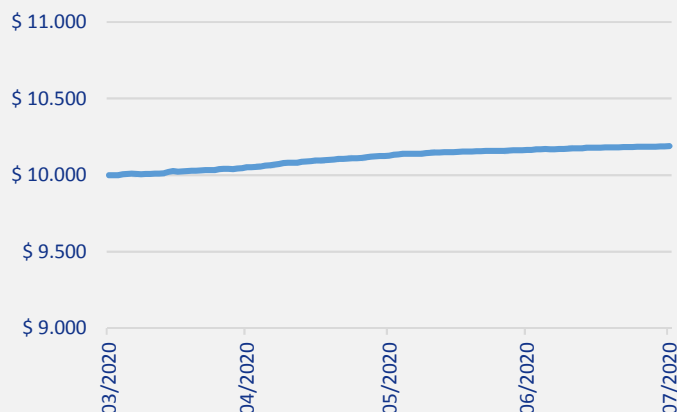
Esta Alternativa de Inversión ha sido estructurada para invertir en Títulos de Renta Fija de entidades financieras con calificación de Corto Plazo BRC2 o superior con una duración máxima de 180 días, con el objetivo de mejorar el retorno de los recursos depositados en cuentas de ahorros.

Evolución

Rentabilidad Últimos Años



Valor de Unidad Últimos Años



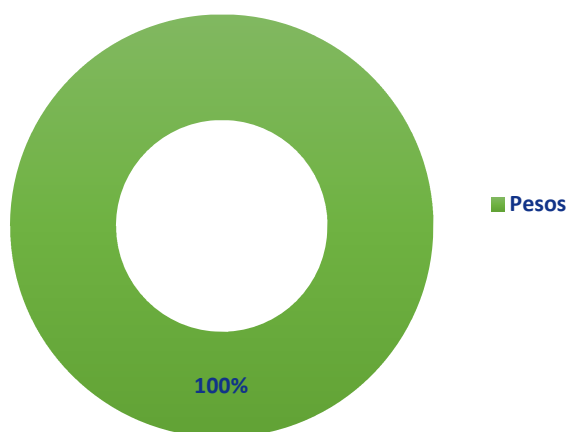
Rentabilidad efectiva Anual del Portafolio al Cierre del Periodo Reportado

	Último mes	Últimos 6 meses	Último año	Últimos 2 años	Últimos 3 años
Rentabilidad	3,07%	0,00%	0,00%	0,00%	0,00%
Rentabilidad promedio mensual			4,18%	0,00%	0,00%
Volatilidad rentabilidad mensual.			3,79%	0,00%	0,00%

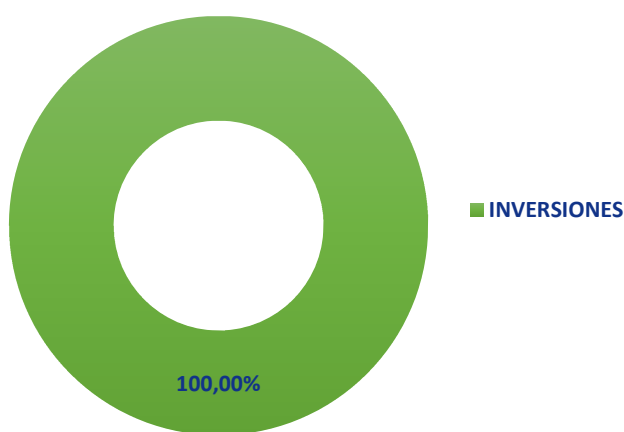
Detalle de Plazos	Maduración (% de part. en el portafolio)	Duración (% de part. en el portafolio)
1 a 180 días	100,00%	100,00%
181 a 365 días	0,00%	0,00%
1 a 3 años	0,00%	0,00%
3 a 5 años	0,00%	0,00%
Mas de 5 años	0,00%	0,00%
Maduración Prom. del Portafolio	64 días	
Duración Prom. del Portafolio		63 días

Evolución

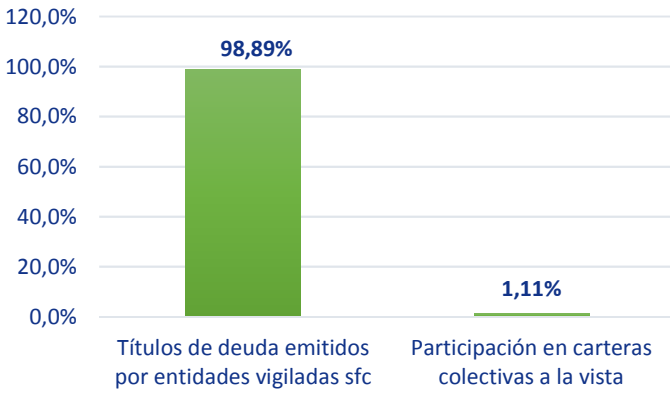
Distribución del Portafolio por Tipo de Moneda



Composición del Activo del Portafolio



Distribución del Portafolio por Tipo de Inversión



Principales Inversiones del Portafolio

EMISOR	PARTICIPACIÓN
LEASING BANCOLD	60,81%
CFC FINANDINA	19,07%
FINDETER	19,01%
FONVALCC ABIERT	1,11%

Hoja de Vida del Administrador del Portafolio

Nombre	Pedro Miguel Flórez Alvarado
Profesión	Administrador de Empresas, Especialista en negocios Internacionales con Énfasis en Mercado de Capitales.
Experiencia	Administrador de Portafolios Allianz, con 15 años de experiencia.
Otros Fondos a su Cargo	Allianz Seguros de Vida S.A., Allianz Seguros S.A., Fondo Voluntario de Pensiones

Revisor Fiscal del Fondo Voluntario de Pensiones

Nombre	Edgar Augusto Pedraza
Firma o Entidad	PricewaterhouseCoopers Ltda.
Dirección	Calle 100 No 11ª-35 Piso 5
Teléfono y Correo Electrónico	(57-1) 634 0555. Fax: (57-1) 218 8544

El Revisor fiscal es el mismo de la administradora

Defensor del Consumidor Financiero

Nombre	Jose Federico Ustáriz González
Firma o Entidad	Ustariz & Abogados
Dirección	Cra 11ª # 96-51 Ofi 203
Teléfono y Correo Electrónico	6108161-6108164 / defensoriaallianz@ustarizabogados.com